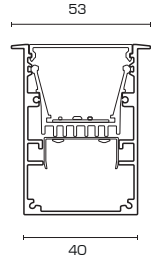


Встраиваемый линейный светильник с рамкой

Led 120°
5000K/4000K/3000K
Tridonic/Philips

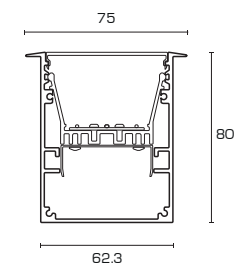
IP40

LINER V.40



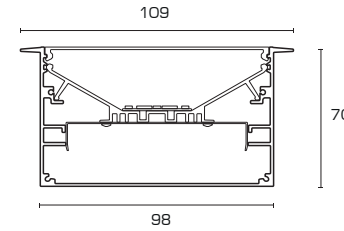
LINER/V40-XS10	1200Lm 10w	502*40*80
LINER/V40-S20	2400Lm 20w	1002*40*80
LINER/V40-M30	3600Lm 30w	1502*40*80
LINER/V40-L40	4800Lm 40w	2002*40*80

LINER V.60

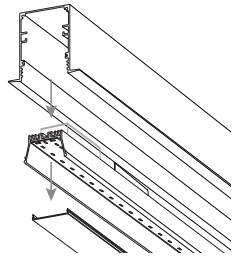


LINER/V60-XS10	1200Lm 10w	502*60*80
LINER/V60-XS20	2400Lm 20w	502*60*80
LINER/V60-S20	2400Lm 20w	1002*60*80
LINER/V60-S40	4800Lm 40w	1002*60*80
LINER/V60-M30	3600Lm 30w	1502*60*80
LINER/V60-M60	7200Lm 60w	1502*60*80
LINER/V60-L40	4800Lm 40w	2002*60*80
LINER/V60-L80	9600Lm 80w	2002*60*80

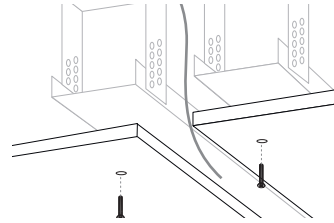
LINER V.100



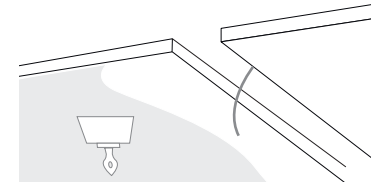
LINER/V100-XS10	1200Lm 10w	502*98*70
LINER/V100-XS20	2400Lm 20w	502*98*70
LINER/V100-S20	2400Lm 20w	1002*98*70
LINER/V100-S40	4800Lm 40w	1002*98*70
LINER/V100-M30	3600Lm 30w	1502*98*70
LINER/V100-M60	7200Lm 60w	1502*98*70
LINER/V100-L40	4800Lm 40w	2002*98*70
LINER/V100-L80	9600Lm 80w	2002*98*70



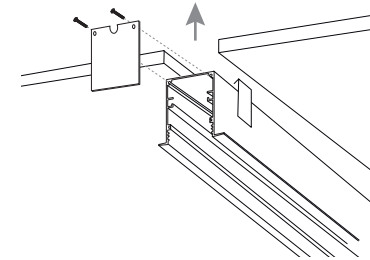
1 Снимите из пазов светильника рассеиватель и монтажную пластину



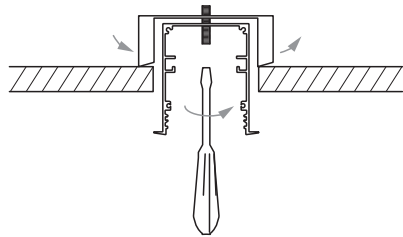
2 Соберите каркас из потолочного профиля и подведите к месту монтажа кабель питания 220 В



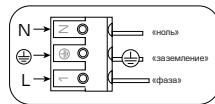
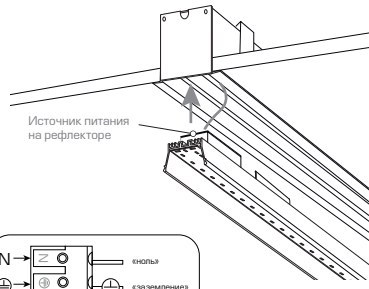
3 Выполните отделочные работы



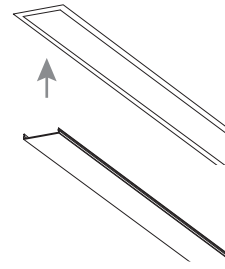
4 Установите корпус в потолочное пространство
Установите заглушку



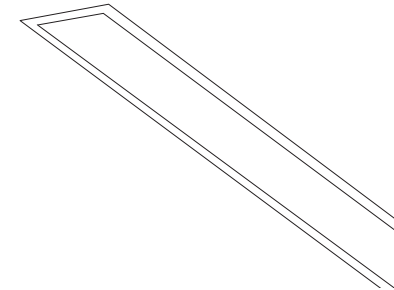
5 Закрепите корпус светильника с помощью отвертки



6 Подключите кабель питания к клемной колодке на монтажной пластине в соответствии с маркировкой



7 Установить рассеиватель



8 Светильник готов к использованию.



Все работы по монтажу и установке светильников и техническому обслуживанию следует проводить при отключенном напряжении питания.

ОБЩИЕ СВЕДЕНИЯ.

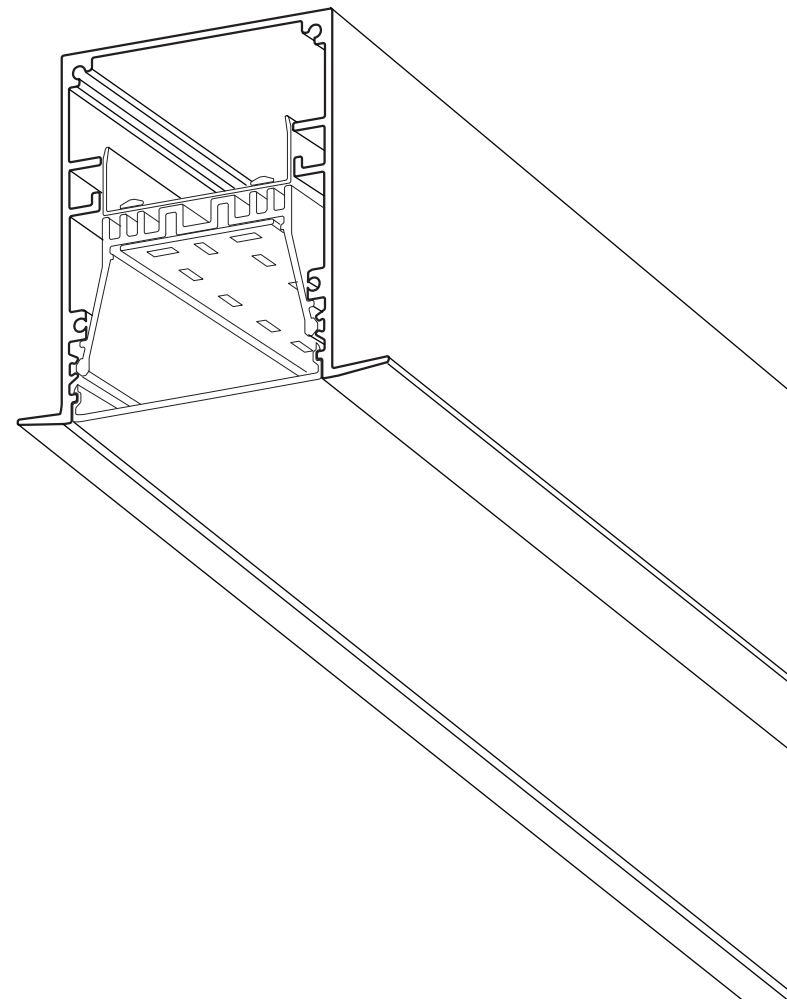
- Светильники предназначены для общего или комбинированного освещения помещений общественно-административных зданий, офисов, предприятий торговли и общественного питания и других аналогичных помещений, а также для освещения жилых помещений.
- Очистка светильников от пыли и грязи производится только с помощью сухой тканевой салфеткой, без применения чистящих средств, органических растворителей и других легковоспламеняющихся жидкостей.

ТРЕБОВАНИЯ ПО БЕЗОПАСНОСТИ.

- Все работы по установке и техническому обслуживанию необходимо проводить только при отключенном напряжении питающей сети в соответствии с прилагаемой инструкцией.
- Электромонтажные работы должны производиться только квалифицированным персоналом, имеющим соответствующий допуск на проведение работ.

ГАРАНТИЙНЫЕ ОБЯЗАТЕЛЬСТВА.

- Гарантийный срок эксплуатации 36 месяцев со дня продажи при соблюдении потребителем условий эксплуатации.
- В случае выхода светильника из строя во время гарантийного срока, при соблюдении правил эксплуатации, потребитель предъявляет претензии в установленном порядке.
- За неправильную транспортировку, хранение, монтаж и эксплуатацию светильников, предприятие-изготовитель ответственности не несет.



LINER V
(встраиваемый с рамкой)